

COMISION ESTATAL DE GARANTIA DE ACCESO A LA INFORMACION PUBLICA (CEGAIP)


Estado Analítico del Activo

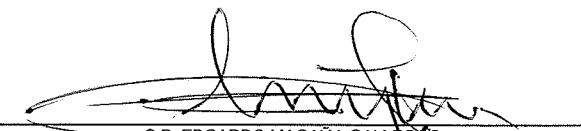
Del 1 de Enero al 30 de Septiembre de 2023

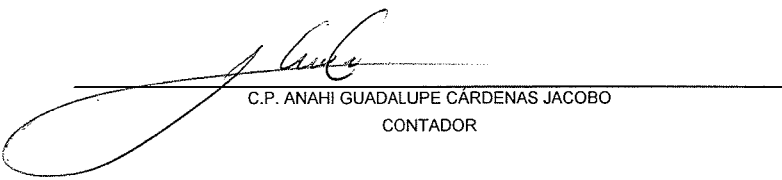
(Cifras en Pesos)

Concepto	Saldo Inicial	Cargos del Periodo	Abonos del Periodo	Saldo Final	Variación del Periodo
ACTIVO	17,417,781	39,785,616	40,158,588	17,044,809	-372,972
Activo Circulante	3,739,355	39,785,616	40,158,588	3,366,382	-372,972
Efectivo y Equivalentes	1,511,692	20,042,711	20,223,102	1,331,301	-180,391
Derechos a Recibir Efectivo o Equivalentes	2,227,663	19,548,818	19,744,379	2,032,102	-195,561
Derechos a Recibir Bienes o Servicios	0	194,087	191,107	2,980	2,980
Inventarios	0	0	0	0	0
Almacenes	0	0	0	0	0
Estimación por Pérdida o Deterioro de Activos Circulantes	0	0	0	0	0
Otros Activos Circulantes	0	0	0	0	0
Activo No Circulante	13,678,427	0	0	13,678,427	0
Inversiones Financieras a Largo Plazo	0	0	0	0	0
Derechos a Recibir Efectivo o Equivalentes a Largo Plazo	0	0	0	0	0
Bienes Inmuebles, Infraestructura y Construcciones en Proceso	5,879,375	0	0	5,879,375	0
Bienes Muebles	6,247,284	0	0	6,247,284	0
Activos Intangibles	514,733	0	0	514,733	0
Depreciación, Deterioro y Amortización Acumulada de Bienes	-5,729,121	0	0	-5,729,121	0
Activos Diferidos	6,766,156	0	0	6,766,156	0
Estimación por Pérdida o Deterioro de Activos no Circulantes	0	0	0	0	0
Otros Activos no Circulantes	0	0	0	0	0

Bajo protesta de decir verdad declaramos que los Estados Financieros y sus notas, son razonablemente correctos y son responsabilidad del emisor.


 LIC. DAVID ENRIQUE MENCHACA ZUÑIGA
 COMISIONADO PRESIDENTE


 C.P. EDGARDO MAGAÑA GALLAGOS
 DIRECTOR DE ADMINISTRACIÓN Y FINANZAS


 C.P. ANAHI GUADALUPE CÁRDENAS JACOBO
 CONTADOR


 C.P. MAYRA MARTÍNEZ MARTÍNEZ
 CONTADOR